

SERIE NATURAL SPRING ENSACADO

**Gran Confort**  
REF. 4041



**V-Premium**  
REF. 4044



**Dhalize**  
REF. 4042



**Marella**  
REF. 4036



**Natural Cotton**  
REF. 4048



SERIE SPRING ENSACADO TOP

**Dorxial**  
REF. 4030



**Thermo Fresh**  
REF. 4001



**Veros**  
REF. 4021



**V-30**  
REF. 4028



**Venus**  
REF. 4023



**Viena**  
REF. 4024



SERIE HR TOP

**Eliseo**  
REF. 4040



**Spassion 45 HD**  
REF. 4058



**Thalaxia**  
REF. 4074



**Somnium v5**  
REF. 4063



**Kioto v2**  
REF. 4054



**Lisboa**  
REF. 4070



**Blue 26**  
REF. 4085



**Bio Grafeno**  
REF. 4094



SERIE SPRING BONNEL

**Bahrain Lumbar**  
REF. 4022



**Gaudi 27**  
REF. 4081



**Doha 24**  
REF. 4098



**Dubai 20**  
REF. 4065



**Qatar 20/16**  
REF. 4011/4016



SERIE ARTICULADO

**Royal Star 25**  
REF. 4091



**Nexus 20 Air Flow**  
REF. 4051



SERIE ACCESORIOS

**Thermo Fresh**  
REF. 5112



**Visco Carbono**  
REF. 5108



SERIE NANO

**Cuna Silvia**  
REF. 4082



**Petit Ensa**  
REF. 4029



**Nanos**  
REF. 4025



**Green Visco**  
REF. 5109



**Eurolastic**  
REF. 5102



SERIE ACCESORIOS

**Topper 50k**  
REF. 4059



**Topper 80k**  
REF. 4061



**Topper Gran Confort**  
REF. 4057



**Tacto Pluma**  
REF. 5106



SERIE PREMIUM

Alaska



Arizona



Dakota



Misuri



CABEZALES

Denver



Alabama



Saturno



SERIE MADERA

Creta



CANAPÉS

Bañera Turin



Canapé Agora 35 + cama a motor



Canapé Iron 30 + cama a motor



Ágora 35 XXL



Iron 30 XXL



Ágora 35



Copenhague 30



Andros 22



Athenas 20



Iron 20



Iron 25



Iron 30



Metal Bed



BASES

Base 60 (40x30)  
5 barras 3D



SOMIERES

Confort óptimo

REF. 1052



Niobe multiláminas

REF. 1063



Trinity Silver

REF. 1102



Neo Silver

REF. 1103



Morpheo 40x30

REF. 1205



Xion Semi

REF. 1006



Plegatines



Litera Plus

REF. 1026



Canguros 40x30

REF. 1225  
REF. 1235



Nido semiancha

REF. 1032



CLIC-CLAC

Geriatría

REF. 1256



Clic-Clac Capri

REF. 530



Clic-Clac Salina


REF. 531







SERIE NATURAL Gran Confort REF. 4041



 **DESKANS**  
by *azorin*  
Fabricamos tus sueños



The best natural line

SERIE NATURAL

Gran Confort

REF. 4041

La máxima expresión de calidad en el descanso



Confort excepcional



5 zonas de descanso



Confort 1-10




Doble capa Confort Plus

SERIE NATURAL

Gran Confort

REF. 4041

The best natural line



- 1 Tejido viscosa Damastretch
- 2 Fibra natural algodón 350gr
- 3 Goma 24kg super suave
- 4 Topper plancha viscoelástica Premium 80kg
- 5 Topper plancha HR 35kg
- 6 Plancha HR 35kg
- 7 Carcasa muelle encajado de 5 zonas de firmeza
- 8 Refuerzo perimetral de la carcasa, 30kg extra firme de 11 cm grosor
- 9 Plancha goma dura 25r
- 10 Goma soft
- 11 Tejido rejilla 3D Air Future



Altura total (+/-1cm)



Firmeza Superior



Acogida



Transpirable 1-10



Termoactivo 1-10



Confort 1-10



100% algodón



Doble capa Confort Plus



Muelle encajado



5 zonas de descanso

Un modelo inspirado de las colecciones más exclusivas, para los que buscan lo mejor.

Una sensación única con matices increíbles, obtenida con la combinación de varias capas gruesas de materiales excepcionales. Unos acabados exquisitos particularmente marcados por la independencia de lechos.

Las dos capas de HR junto con la viscoelástica de alta densidad proporcionan un apoyo progresivo y relajante. Un aspecto específico en las gamas más altas. Gracias a sus 5 zonas de descanso sin presión distribuye el peso

corporal a lo largo de toda la superficie y recoge los movimientos asegurando el descanso óptimo para ambas partes. El colchón perfecto si quieres disfrutar del máximo confort y descanso.

**DESKANS**  
by **azorin**  
Fabricamos tus sueños

**DESKANS**  
by **azorin**







SERIE NATURAL **V Premium** REF. 404A



Máxima Expresión de la Viscolástica



**DESKANS**  
by **azorin**

Fabricamos tus sueños



The best natural line

SERIE NATURAL

V Premium

REF. 4044

Máxima Expresión de la Viscolástica



Adaptabilidad progresiva



5 zonas de descanso.



Composición viscoelástica premium 80kg



Tejido stretch alta calidad

Mayor confort y adaptabilidad con el soporte adecuado dónde más lo necesitas.

Diseñado con una combinación de diferentes materiales en sus distintas capas para un gran confort, alta ergonomía y termorregulación. Según tu

posición durante la noche este colchón se adaptará a ti silenciosamente. Una sensación reconfortante al acostarse y un mayor soporte en las partes del cuerpo que lo


necesitan, proporcionando un apoyo progresivo y excelente distribución de la presión favoreciendo al descanso y por tanto un sueño mucho más reparador.

SERIE NATURAL

V Premium

REF. 4044

The best natural line



- 1 Tejido viscosa Damastretch
- 2 Viscoelástica Memory Foam
- 3 Goma 24kg super suave
- 4 Plancha viscoelástica Premium 80kg
- 5 Plancha HR 35kg
- 6 Carcasa muelle ensacado de 5 zonas de firmeza
- 7 Refuerzo perimetral de la carcasa, 30kg extra firme de 11 cm grosor
- 8 Plancha fieltro termoajado 1500gr m<sup>2</sup>
- 9 Goma soft
- 10 Tejido rejilla 3D Air Future

31-32

Altura total (+/-1cm)

8

Firmeza Media

10

Acogida

9

Transpirable 1-10

10

Termoactivo 1-10

10

Confort 1-10



Muelle ensacado



Composición viscoelástica



5 zonas de descanso

**DESKANS**  
by **azorio**  
Fabricamos tus sueños

**DESKANS**  
by **azorio**







SERIE NATURAL **Dhalize** REF. 4042



Extra de confort y suavidad



 **DESKANS**  
by *azorin*  
Fabricamos tus sueños



The best natural line

SERIE NATURAL

Dhalize

REF. 4042

Extra de confort y suavidad



Máxima confortabilidad



5 zonas de descanso



100% algodón



Tejido Damastretch viscoso. Extra suavidad.



Extra confort

El sistema topper integrado, crea una sensación extra suave y confort extremo

Es un modelo que agrupa un sistema de descanso evolucionado, en el que cada muelle es independiente, tiene transpirabilidad y excelentes propiedades del algodón

ofreciendo una sensación extra confortable. Además cuenta con el diseño topper incorporado, compuesto de un acolchado con HR soft de alta calidad, lo que le

convierte en un colchón único, extra suave y aportando una superficie ideal que mejorará tu descanso. Un nivel superior para un descanso excepcional



Fabricamos tus sueños

The best natural line

SERIE NATURAL

Dhalize

REF. 4042



31-32

Altura total (+/-1cm)



Firmeza Media



Acogida



Transpirable 1-10



Termoactivo 1-10



Confort 1-10




Composición algodón y viscosa



Muelle ensacado 5 zonas



Doble capa y confort plus



- 1 Tejido damastretch viscoso
- 2 Goma 24kg super suave
- 3 Fibras algodón 350gr
- 4 Plancha HR 35KG
- 5 Plancha HR 35KG
- 6 Carcasa muelle ensacado 5 zonas de firmeza
- 7 Refuerzo perimetral de la carcasa 30kg extra firme de 11cm grosor
- 8 Plancha goma dura 25
- 9 Goma soft
- 10 Tejido rejilla future







SERIE NATURAL **Marella** REF. 4036



5 zonas de descanso



La evolución del descanso

**DESKANS**  
by **azorin**  
Fabricamos tus sueños



The best natural line

SERIE NATURAL

Marella

REF. 4036

La evolución del descanso



Innovación y Calidad



Innovación y calidad para ofrecerte un descanso saludable y mejorar tu día a día.

El colchón Marella es perfecto para quienes buscan un colchón con la máxima adaptabilidad del mercado y una firmeza media. Gracias

a su capa de micromuelle compuesta por pequeños muelles embolsados de manera individual, el colchón se adapta al máximo al

durmiente y alivia los diferentes puntos de presión para garantizar el máximo descanso.

SERIE NATURAL

Marella

REF. 4036

The best natural line



- 1 Tejido viscosa Damastretch
- 2 Fibras natural algodón 350gr
- 3 Goma 24kg super suave
- 4 Micromuelle Box Spring
- 5 Plancha HR 35kg
- 6 Soporte de plancha fieltro termofijado 1500gr m<sup>2</sup>
- 7 Carcasa muelle encajado de 5 zonas de firmeza
- 8 Refuerzo perimetral de la carcasa, 30kg extra firme de 11cm grosor
- 9 Soporte de plancha fieltro termofijado 1500gr m<sup>2</sup>
- 10 Goma soft
- 11 Tejido rejilla 3D Air Future

31-32

Altura total (+/- 1cm)

8

Firmeza Media

10

Acogida

10

Transpirable 1-10

10

Termoactivo 1-10

10

Confort 1-10



100% algodón



5 zonas de descanso



Muelle encajado



Micromuelles







SERIE NATURAL

Natural Cotton

REF. 4048



Descubre la armonía total con tu cuerpo y tu salud

 **DESKANS**  
by azorin

Fabricamos tus sueños



The best natural line

SERIE NATURAL

# Natural Cotton

REF. 4048

Descubre la armonía total con tu cuerpo y tu salud



## Máxima suavidad



5 zonas de descanso



100% algodón



Tejido Damasco 100% viscosa. Extra suavidad.

El equilibrio ideal de los materiales naturales ante la evolución tecnológica actual

Presenta la combinación perfecta entre los materiales naturales y la tecnología actual. Cuenta con una carcasa de muelle ensacado diferenciada en 5 zonas de

descanso que ofrece una independencia de lechos, la tecnología del HR que aporta una sensación extra de confort y sus materiales de viscosa y algodón que

ofrecen la suavidad y el efecto envolvente de sus materiales. Disfruta de un sueño reparador.


**DESKANS**  
by **azorin**  
Fabricamos tus sueños

The best natural line

SERIE NATURAL

# Natural Cotton

REF. 4048



32

Altura total (+/-1cm)

7

Firmeza Media

10

Acogida

10

Transpirable 1-10

10

Termoactivo 1-10

10

Confort 1-10

10

5 zonas de descanso



Muelle ensacado



Sistema dúo reversible

1 Tejido damasco viscosa

2 Fibra algodón 350GR

3 Goma 24KG suave

4 Plancha HR 35KG

5 Carcasa muelle ensacado 5 zonas de firmeza

6 Refuerzo perimetral de la carcasa de 30 kg extra firme 11 cm

7 Plancha HR 35KG

8 Goma 24KG suave

9 Fibra algodón 350GR

10 Tejido damasco viscosa

**DESKANS**  
by **azorin**








SERIE SPRING ENSACADO

Dorxial

REF. 4030



Extra de firmeza del muelle ensacado



 **DESKANS**  
by **azorin**

Fabricamos tus sueños





SERIE SPRING ENSACADO

Dorxial

REF. 4030

Extra de firmeza del muelle ensacado



**Visco carbono**  
Elimina la electricidad estática que se acumula en el día a día, favoreciendo al sueño



**Visco gel**  
disipadora del calor

Máxima firmeza



5 zonas de descanso



Visco Memory Foam

Colchón muelle ensacado con mayor firmeza garantizada

El modelo DORXIAL ha sido fabricado pensando en el cliente más exigente que busca una firmeza extra para su descanso. Conseguimos el extra de firmeza gracias a la composición de su

núcleo compuesto por la mejor carcasa de muelle ensacado dividida en 5 zonas de descanso totalmente diferenciada junto con las planchas de fieltro termofijado que consiguen la firmeza

deseada. Su sensación de estabilidad y firmeza, combinada con una buena adaptabilidad al cuerpo ofrecen el descanso necesario para tu cuerpo.

SERIE SPRING ENSACADO

Dorxial

REF. 4030



- 1 Tejido stretch
- 2 Viscoelástica carbono híbrid
- 3 Goma super suave
- 4 Plancha goma dura 25R
- 5 Plancha fieltro termofijado 1500gr/m<sup>2</sup>
- 6 Carcasa muelle ensacado 5 zonas de firmeza
- 7 Refuerzo perimetral de la carcasa 30kg extra firme de 11cm grosor.
- 8 Plancha fieltro termofijado 1500gr/m<sup>2</sup>
- 9 Plancha goma dura 25R
- 10 Goma super suave
- 11 Viscoelástica gel dualitem
- 12 Tejido stretch

30

Altura total (+/-1cm)

10

Firmeza Superior

10

Transpirable 1-10

9

Termoactivo 1-10

8

Confort 1-10

5

5 zonas de descanso

Muelle ensacado

Composición Viscoelástica Carbono + Gel

Sistema duo reversible








SERIE SPRING ENSACADO

Thermo  
Fresh

REF. 4001



La frescura ideal para tus noches de verano



 **DESKANS**  
by azorin

Fabricamos tus sueños





SERIE SPRING ENSACADO

# Thermo Fresh

REF. 4001

La fresca ideal para tus noches de verano



## Máxima confortabilidad



**Visco carbono**  
Elimina la electricidad estática que se acumula en el día a día favoreciendo al sueño



**Visco gel**  
disipadora del calor



5 zonas de descanso



Tejido extra fresco. Tecnología COOLER.



Visco Memory Foam

Incorpora tecnología Cooler que aporta una sensación extra de frescor

¿Quién dijo NO a una noche calurosa de verano? Gracias a nuestro colchón Thermo Fresh creado con el exclusivo tejido COOLER ofrecemos una experiencia de descanso único. El hilo COOLER es


un factor clave que otorga a la superficie del tejido una sensación de frescor inigualable, la cual se muestra fría al contacto. La unión del tejido con los diferentes materiales que componen

este colchón logre que nuestro cuerpo tenga la sensación de dormir a esta temperatura ambiente y conseguir por tanto un sueño ininterrumpido y reparador.

SERIE SPRING ENSACADO

# Thermo Fresh

REF. 4001



- 1 Tejido stretch hilo frío
- 2 Viscoelástica gel dualterm
- 3 Goma super suave
- 4 Plancha goma dura 25R
- 5 Carcasa muelle ensacado 5 zonas de firmeza
- 6 Refuerzo perimetral de la carcasa 30kg extra firme de 11 cm de grosor
- 7 Plancha goma dura 25R
- 8 Goma super suave
- 9 Viscoelástica carbono híbrido
- 10 Tejido stretch



Altura total (+/-1cm)



Firmeza Media



Transpirable 1-10



Termoactivo 1-10



Confort 1-10



5 zonas de descanso



Muelle ensacado



Composición Viscoelástica Gel + Grafeno



Sistema duo reversible



Cara superior tejido Hilo frío especial COOLER. 5 años garantizada.



**DESKANS**  
by **azorin**  
Fabricamos tus sueños

**DESKANS**  
by **azorin**







SERIE SPRING ENSACADO

Veros

REF. 4021



Firmeza, adaptabilidad y elegancia



 **DESKANS**  
by azorin

Fabricamos tus sueños





SERIE SPRING ENSACADO

Veros

REF. 4021

Firmeza, adaptabilidad y elegancia



Visco carbono  
Elimina la electricidad estática que se acumula en el día a día, favoreciendo al sueño



Visco gel  
Disipadora del calor

Máxima confortabilidad



5 zonas de descanso



Tejido stretch alta calidad

SERIE SPRING ENSACADO

Veros

REF. 4021



1 Tejido stretch

2 Viscoelástica carbono híbrida

3 Goma super suave

4 Plancha goma dura 25R

5 Carcasa muelle ensacado 5 zonas de firmeza

6 Refuerzo perimetral de la carcasa 30kg extra firme de 11cm grosor

7 Plancha goma dura 25R

8 Goma super suave

9 Viscoelástica gel dualtem

10 Tejido stretch

28/29

Altura total (+/-1cm)

9

Firmeza Superior

9

Transpirable 1-10

9

Termoactivo 1-10

10

Confort 1-10

5 zonas de descanso

Muelle ensacado

Muelle ensacado

Composición Viscoelástica Carbono + Gel

Composición Viscoelástica Carbono + Gel

Sistema duo reversible

Sistema duo reversible

El sistema de muelle ensacado independiente y su composición viscoelástica ofrece el mayor descanso.

La ventaja de elegir un muelle ensacado es que nos ofrece mayor cantidad de puntos de apoyo y menor cantidad de puntos de presión mejorando nuestro descanso. La elección

del modelo Veros es una decisión totalmente acertada, gracias a la composición de su carcasa ensacada, el acolchado compuesto de viscoelástica ofrecen

un confort extraordinario. Colchón con sistema reversible que alarga la vida útil de nuestro sistema de descanso.

 **DESKANS**  
by **azorin**  
Fabricamos tus sueños

 **DESKANS**  
by **azorin**





5  
The box  
spring  
5 zones

SERIE SPRING ENSACADO

V-30

REF. 4028




Muelle ensacado viscoelástico. Ofrece Adaptación total y un confort progresivo.

El Colchón viscoelástico Venus 30, ofrece las necesidades del mercado, colchón viscoelástico de muelle ensacados de una firmeza media - alta. Cuenta con un acolchado viscoelástica

que ofrece un confort progresivo con adaptación total del cuerpo. Además de ser duo reversible, lo que hace que sea un colchón más duradero. Y lo más innovador

también es su diseño, incorporando el color azul navy como última tendencia del mercado. Disfruta de una acogida media y un descanso profundo.





- 1 Tejido stretch
- 2 Viscoelástica carbón hibryd
- 3 Goma super suave
- 4 Plancha goma dura 25r
- 5 Carcasa muelle ensacado 5 zonas de firmeza
- 6 Refuerzo perimetral de la carcasa 30kg extra firme de 11cm grosor
- 7 Plancha goma dura 25r
- 8 Goma super suave
- 9 Viscoelástica gel dualterm
- 10 Tejido stretch



Firmeza Superior



Transpirable  
1-10



Termoactivo  
1-10



Muelle ensacado



5 zonas de  
descanso



Composición  
Viscoelástica  
Carbono + Gel



Sistema duo  
reversible



Altura total  
(+/-1cm)








SERIE SPRING ENSACADO

Venus

REF. 4023



Acogedor y confortable 5 zonas



Fabricamos tus sueños





SERIE SPRING ENSACADO

Venus

REF. 4023

Acogedor y confortable 5 zonas



**Visco carbono**  
Elimina la electricidad estática que se acumula en el día a día, favoreciendo al sueño.



**Visco gel**  
Disipadora del calor.



Sistema duo reversible



5 zonas de descanso

La combinación de su núcleo hacen un colchón adaptable y transpirable ideal para un descanso acogedor.

El modelo Venus es un colchón suave y altamente transpirable que aporta un gran nivel de confort equilibrado gracias a la composición de sus


acolchados y núcleo compuesto de carcasa de muelle ensacado y que ofrece una independencia de lechos, permitiendo que los movimientos y pesos no sean

capaces de transmitirse de un lado a otro del colchón. Una alternativa de colchón que se adapta tanto a tus necesidades de descanso como económicas.

SERIE SPRING ENSACADO

Venus

REF. 4023



- 1 Tejido stretch
- 2 Viscoelástica carbono híbrida
- 3 Goma super suave
- 4 Plancha goma dura 25R
- 5 Carcasa muelle ensacado 5 zonas de firmeza
- 6 Refuerzo perimetral de la carcasa 30kg extra firme de 11cm grosor
- 7 Plancha goma dura 25R
- 8 Goma super suave
- 9 Viscoelástica gel dualterm
- 10 Tejido stretch



Altura total (+/-1cm)



Firmeza Media



Transpirable 1-10



Termoactivo 1-10



Confort 1-10



5 zonas de descanso



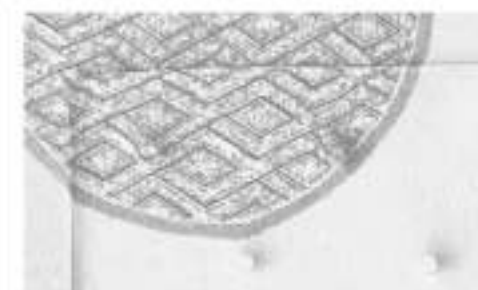
Muelle ensacado



Composición Viscoelástica Carbono + Gel



Sistema duo reversible





The box  
spring  
5 zones

SERIE SPRING ENSACADO

Viena

REF. 4024



  
**DESKANS**  
by **azorin**


Suave y transpirable, que aporta un gran confort a un precio competitivo.

El colchón Viena es un colchón de muelle ensacado a doble cara que aporta un descanso suave y adaptable a su vez a un precio competitivo en el mercado. Su composición

interior compuesto de los materiales más exigentes del mercado, tanto como su estética exterior lo convierten en la opción de colchón de muelle ensacado que combina

calidad y precio. El descanso al alcance de todos.





- 1 Tejido stretch
- 2 Viscoelástica carbono híbrido
- 3 Goma soft
- 4 Plancha goma dura 25r
- 5 Carcasa muelle ensacado 5 zonas de firmeza
- 6 Refuerzo perimetral de la carcasa 30kg extra firme de 11cm grosor
- 7 Plancha goma dura 25r
- 8 Goma soft
- 9 Viscoelástica gel dualtem
- 10 Tejido stretch



Firmeza Media



Transpirable 1-10



Termoactivo 1-10



Muelle ensacado



5 zonas de descanso



Composición Viscoelástica Carbono + Gel



Sistema duo reversible



Altura total (+/-1cm)





The best classic spring

SERIE SPRING BONNEL

Bahrein Lumbar

REF. 4022



El confort ideal en el muelle clásico bonell

Con el tiempo la tecnología ha avanzado mucho y con ello el descanso. Las técnicas de fabricación han hecho que cada vez puedan producirse colchones más

sofisticados, con mejores características y prestaciones. Por ello con nuestro modelo Bahrein hemos reinventado el colchón de muelle tradicional a la actualidad utilizando

componentes que mejoran sus prestaciones ofreciendo una firmeza intermedia, confortabilidad y excelente transpirabilidad.




SERIE SPRING BONNEL

# Bahrein Lumbar

REF. 4022

The best classic spring



- 1 Tejido stretch
- 2 Viscoelástica carbono hibríd
- 3 Goma super suave
- 4 Plancha goma dura 25r
- 5 Capa fieltro 1400gr/m<sup>2</sup>
- 6 Carcasa muelle bonnel con refuerzo dorsal y perimetral
- 7 Capa fieltro 1400gr/m<sup>2</sup>
- 8 Plancha goma dura 25r
- 9 Goma super suave
- 10 Viscoelástica gel dualtem
- 11 Tejido stretch



Firmeza Superior



Transpirable 1-10



Termoactivo 1-10



Muelle clásico reforzado



Refuerzo dorsal interior



Composición Viscoelástica Carbono + Gel



Sistema duo reversible



Altura total (+/-1cm)







SERIE HR TOP

Eliseo

REF. 4040



Calidad y sostenibilidad  
CON HR SOJA 35 KG.



 **DESKANS**  
by azorin

Fabricamos tus sueños



The best natural line

SERIE HR TOP

Eliseo

REF. 4040

Calidad y sostenibilidad



Un núcleo premium con la mejor tecnología



Fuelle HR 35kg



Tejido composición Viscosa



Doble capa Comfort Plus

Máxima expresión del soporte completo y diseño exquisito en todos sus componentes

Este modelo de colchón es la suma de materiales naturales y la combinación de espumación de alta calidad, favoreciendo que tu cuerpo se adapte perfectamente a él obteniendo el descanso adecuado a cada persona.

El núcleo compuesto de espuma soja favorece a una excelente ventilación con lo que disminuye el calor provocado por el colchón y evitar condensación de agua, alargando así la vida del colchón. Gracias a su

doble topper, este tipo de complemento amplía las propiedades adaptativas y acogedoras del colchón mejorando considerablemente la suavidad de la cama y obteniendo una comodidad excepcional.

**DESKANS**  
by **azorin**

Fabricamos tus sueños


**DESKANS**  
by **azorin**

SERIE HR TOP

Eliseo

REF. 4040

The best natural line



- 1 Tejido Stretch alto gramaje
- 2 Fibra natural algodón 350gr
- 3 Goma 24kg super suave
- 4 Fuelle plancha HR 35kg
- 5 Plancha HR 35kg
- 6 Núcleo goma HR soja 35kg
- 7 Refuerzo perimetral núcleo goma 30kg extra firme de 11cm grosor
- 8 Plancha goma dura 25R
- 9 Goma soft
- 10 Tejido rejilla 3D Air Future

33/34

Altura total (+/- 1cm)

8

Firmeza Media

10

Acogida

10

Transpirable 1-10

10

Termoactivo 1-10

10

Confort 1-10

90 Kg

Aconsejado para peso superior a 90 kg.

Fuelle HR 35kg

Doble capa Comfort Plus

100% algodón


Núcleo Soja 35kg







SERIE HR TOP Spassion 45 HD REF. 405II



Máxima resistencia



 **DESKANS**  
by **azorin**  
Fabricamos tus sueños



HR Top.  
The perfect  
combination

SERIE HR TOP

Spassion  
45 HD

REF. 4058

Máxima resistencia



Visco carbono  
Elimina la electricidad  
estática que se  
acumula en el día a día,  
favoreciendo al sueño.

Máxima firmeza



Núcleo  
HR TOP



El más firme  
garantizado



Composición  
viscoelástica alta  
calidad

Ideal para un  
descanso sobre una  
superficie con una  
firmeza superior y  
extra resistente

Sus 5 capas diferentes  
que crean un colchón  
especialmente diseñado  
para quienes buscan el  
descanso más firme posible.  
La composición de su núcleo  
de alta densidad junto con

su plancha de HR extra  
firme y plancha de HR con  
alta resiliencia ofrece una  
adaptabilidad mínima para  
reducir las presiones sin  
excesiva acogida. Por su  
consistencia este modelo es

recomendado para personas  
corpulentas o con pesos  
elevados. La distribución de  
pesos que facilita el descanso  
y aumenta la durabilidad. No  
encontrarás un colchón más  
firme.



Fabricamos tus sueños



SERIE HR TOP

Spassion  
45 HD

REF. 4058

HR Top.  
The perfect  
combination



1 Tejido stretch

2 Viscoelástica carbono híbrido

3 Goma super suave

4 Plancha HR 35KG

5 Plancha goma extra dura 45KG

6 Núcleo goma 30KG

7 Goma soft

8 Tejido rejilla future

28/29

Altura total  
(+/-1cm)

10

Firmeza Superior

9

Acogida

>100 kg

Aconsejado para  
soportar pesos  
elevados

9

Transpirable  
1-10

7

Termoactivo  
1-10

8

Confort 1-10

Composición  
Viscoelástica  
Carbono

45 K

Plancha 45kg extra  
firm

35 K

Plancha HR 35kg  
alta resiliencia






SERIE HR TOP

Thalaxia

REF. 4074



Visco Grafeno regulador térmico



 **DESKANS**  
by **azorin**

Fabricamos tus sueños




HR Top.  
The perfect  
combination

SERIE HR TOP

Thalaxia

REF. 4074

Visco Grafeno regulador térmico



La tecnología más avanzada con sus partículas de grafeno que impiden el exceso de calor y frío.

El colchón de HR Thalaxia ha sido diseñado con la última tecnología disponible en materia de descanso. La incorporación de su viscoelástica con partículas

de grafeno en sus capas de acolchado proporciona la capacidad de termoregulación al colchón que impiden exceso de calor y frío, entre otros componentes que mejorarán el

confort del mismo, ofreciendo el mejor descanso adaptado a la evolución del momento y tecnología más actual.

**DESKANS**  
by **azorin**  
Fabricamos tus sueños

SERIE HR TOP

Thalaxia

REF. 4074

HR Top.  
The perfect  
combination



- 1 Tejido stretch
- 2 Viscoelástica gel dualtern
- 3 Goma super suave
- 4 Plancha super suave
- 5 Núcleo goma 30kg
- 6 Plancha super suave
- 7 Goma super suave
- 8 Viscoelástica carbono fibryst
- 9 Tejido stretch

Altura total (+/-1cm)	Firmeza Media
Transpirable 1-10	Termoactivo 1-10
Confort 1-10	Composición Viscoelástica Gel + Grafeno
Núcleo HR Top	Sistema duo reversible
Plancha Extrasoft	Aconsejado para peso superior a 90 kg



**DESKANS**  
by **azorin**







SERIE HR TOP **Somnium v5** REF. 4063



Firmeza y transpiración unidos



 **DESKANS**  
by **azorin**  
Fabricamos tus sueños



HR Top.  
The perfect  
combination

SERIE HR TOP

# Somnium v5

REF. 4063

La unión de firmeza y transpiración



**Vegeto carbón**  
Elimina la electricidad  
estática que se  
acumula en el día a día,  
favoreciendo el sueño.



Núcleo  
HR TOP



Nueva Firmeza



Composición  
viscoelástica alta  
calidad

Su nueva composición  
ofrece la unión  
perfecta de confort y  
firmeza que mejorarán  
tu descanso

Tu descanso es nuestra  
prioridad. Su composición  
permite que la presión sea  
distribuida optimamente por  
las distintas capas que lo  
componen. Aporta el alivio  
de presión y el soporte para

corregir la postura durante el  
sueño. Adaptable gracias a la  
última tecnología en espuma  
y viscoelástica que permite  
la adaptación progresiva del  
cuerpo gracias a su punto  
de elasticidad y transpirable

con la correcta ventilación  
de los materiales que evita el  
desgaste, los malos olores.  
El material termoregulador  
favorecerá el sueño duradero.

**DESKANS**  
by **azorin**  
Fabricamos tus sueños

SERIE HR TOP

# Somnium v5

REF. 4063

HR Top.  
The perfect  
combination



- 1 Tejido stretch
- 2 Viscoelástica 55KG
- 3 Goma super suave
- 4 Plancha visco 55KG
- 5 Plancha super suave
- 6 Núcleo goma 30KG
- 7 Goma soft
- 8 Tejido rejilla future



Aconsejado para  
peso superior a  
90 kg.



Altura total  
(+/-1cm)



Firmeza Media



Transpirable  
1-10



Termoactivo  
1-10



Confort 1-10



Composición  
Viscoelástica  
Carbono



Núcleo HR Top



Plancha  
viscoelástica alta  
calidad



**DESKANS**  
by **azorin**







SERIE HR TOP

Kioto  
v2

REF. 4054



Suave y acogedor



 **DESKANS**  
by azorin  
Fabricamos tus sueños



HR Top.  
The perfect  
combination

SERIE HR TOP

Kioto  
v2

REF. 4054

Suave y acogedor



**Visco carbono**  
Elimina la electricidad  
estática que se  
acumula en el día a día,  
favoreciendo al sueño.



Núcleo  
HR TOP



Viscoelástica

Combinación perfecta  
de materiales que  
facilitarán el descanso  
necesario para tu  
cuerpo

El colchón Kioto destaca por  
aislar del calor, gracias a su  
composición de materiales  
y el tejido rejilla 3D del  
acolchado inferior lo hace  
altamente transpirable. Su

comodidad, frescor y la suave  
adaptabilidad que ofrece les  
llevará a un descanso natural y  
saludable.


**DESKANS**  
by **azorin**  
Fabricamos tus sueños

SERIE HR TOP

Kioto  
v2

REF. 4054

HR Top.  
The perfect  
combination



- 1 Tejido stretch
- 2 Viscoelástica carbono hybrid
- 3 Goma super suave
- 4 Plancha super suave
- 5 Núcleo goma 30KG
- 6 Goma soft
- 7 Tejido rejilla future



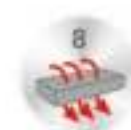
Aconsejado para  
peso superior a  
90 kg.



Altura total  
(+/-1cm)



Firmeza Media



Transpirable  
1-10



Termoactivo  
1-10



Confort 1-10



Composición  
Viscoelástica  
Carbono



Núcleo HR Top



Plancha  
Extrasoft



**DESKANS**  
by **azorin**





HR Top.  
The perfect  
combination

SERIE HR TOP

Lisboa

REF. 4070



  
**DESKANS**  
by **azorio**

Acogedor  
y suave

Lisboa es un colchón que combina una espumación firme junto con su capa de HR de alta resiliencia, producto avanzado en el mercado

actuando activamente y reduciendo la presión en las zonas en las que el cuerpo más lo necesite y complementando con un

acolchado aportando un contacto acogedor y suave, incrementado la calidad del sueño.




SERIE HR TOP

Lisboa

REF. 4070

HR Top.  
The perfect  
combination



- 1 Tejido Stretch
- 2 Viscoelástica Memory Foam
- 3 Goma super suave
- 4 Plancha HR 35kg
- 5 Núcleo goma 25kg
- 6 Goma soft
- 7 Tejido rejilla 3D Air Future



Firmeza Superior



Transpirable 1-10



Núcleo 25kg



Aconsejado para peso superior a 90 kg.



Composición viscoelástica



Altura total (+/-1cm)





HR Top.  
The perfect  
combination

SERIE HR TOP

Blue 26

REF. 4085



  
**DESKANS**  
by **azorjo**

Núcleo de  
goma firme

Gracias a sus características de transpirabilidad, doble cara, y la calidad de sus materiales,

Blue 26 es un colchón duradero. Tiene un núcleo de goma firme, que junto a su

goma suave y su tejido stretch, es un producto con una muy buena calidad-precio




SERIE HR TOP

Blue 26

REF. 4085

HR Top.  
The perfect  
combination



- 1 Tejido stretch
- 2 Viscoelástica carbono híbrida
- 3 Goma suave
- 4 Núcleo goma 23gr
- 5 Goma suave
- 6 Tejido rejilla futur



Firmeza Superior



Transpirable 1-10



Núcleo Firme



Aconsejado para peso superior a 90 kg.



Composición Viscoelástica Carbono



Sistema duo reversible



Altura total (+/-1cm)





HR Top.  
The perfect  
combination

SERIE HR TOP

Bio  
Grafeno

REF. 4094



  
**DESKANS**  
by **azorjo**

Aireación e  
independencia

Un buen descanso favorece directamente a nuestro comportamiento. El modelo Bio Grafeno cuenta con una

firmeza intermedia, un alto grado de confort, suavidad y transpiración hace este modelo un colchón resistente

con altas prestaciones para cumplir con el descanso deseado.



SERIE HR TOP

# Bio Grafeno

REF. 4094

# HR Top. The perfect combination



- 1 Tejido stretch
- 2 Viscoelástica carbono híbrido
- 3 Goma soft
- 4 Núcleo goma 25kg suave
- 5 Goma soft
- 6 Tejido rejilla future



Firmeza Media



Transpirable 1-10



Termoactivo 1-10



Núcleo 25kg



Composición Viscoelástica Grafeno



Sistema dúo reversible



Altura total (+/-1cm)



Aconsejado para peso superior a 90 kg.





Guarantee  
and quality



SERIE HR ROLL

Gaudí 27

REF. 4081



Firmeza y  
transpiración  
unidos

El colchón Gaudí HR y acolchado viscoelástico ofrece un máximo confort y un descanso placentero durante toda la noche. Es altamente

transpirable lo que favorece su mantenimiento y durabilidad. Por sus características se trata de un colchón que se adapta muy bien a los

distintos perfiles corporales, dando el soporte adecuado a cada zona de tu cuerpo.




SERIE HR ROLL

# Gaudí 27

REF. 4081

Guarantee  
and quality



- 1 Tejido stretch
- 2 Viscoelástica carbono híbrida
- 3 Goma super suave
- 4 Núcleo goma firme
- 5 Goma soft
- 6 Tejido rejilla future



Firmeza Media



Transpirable  
1-10



Termoactivo  
1-10



Núcleo 25kg



Aconsejado para  
peso superior a  
90 kg.



Composición  
Viscoelástica  
Carbono



Sistema ddo  
reversible



Enrollado



Altura total  
(+/-1cm)



 **DESKANS**  
by **azorio**





Guarantee  
and quality



SERIE HR ROLL

Doha 24

REF. 4098



  
**DESKANS**  
by **azorjo**

Confort y precio  
a tu alcance

Transpirabilidad y Adaptabilidad. El modelo Doha cuenta con 2cm de viscoelástica en su acolchado acompañado por fibras suaves

para un confort mullido y adaptable, además de su tejido inferior totalmente transpirable que proporciona un sueño fresco y reparador.

Se adapta a tus necesidades ofreciendote dos alturas diferentes.



SERIE HR ROLL

Doha 24

REF. 4098

Guarantee  
and quality



- 1 Tejido stretch
- 2 Viscoelástica carbono híbrida
- 3 Núcleo goma firme
- 4 Goma soft
- 5 Tejido rejilla future



Firmeza Media



Transpirable  
1-10



Termoactivo  
1-10



Enrollado



Composición  
Viscoelástica  
Carbono



Sistema dúo  
reversible



Altura total  
(+/- 1cm)



Aconsejado para  
peso superior a  
90 kg.



 **DESKANS**  
by **azorio**





Guarantee  
and quality



SERIE HR ROLL

Dubai 20

REF. 4065



  
**DESKANS**  
by **azorio**

Actual y  
accesible

El colchón DUBAI ha sido fabricado para ofrecer las prestaciones de un colchón viscoelástico de calidad básica a un precio inigualable,

para poder ofrecerte un buen descanso a los mejores precios del mercado. Nos ofrece confort, con una ligera adaptabilidad gracias a su

materia viscoelástica, junto con su núcleo que proporciona una firmeza progresiva.



SERIE HR ROLL

# Dubai 20

REF. 4065

Guarantee  
and quality



- 1 Tejido stretch
- 2 Viscoelástica carbono hybrid
- 3 Goma soft
- 4 Núcleo goma firme
- 5 Goma soft
- 6 Viscoelástica Memory Foam
- 7 Tejido stretch



Firmeza Media



Transpirable  
1-10



Termoactivo  
1-10



23 K

Núcleo 23kg



Aconsejado para  
peso superior a  
90 kg.



Composición  
Viscoelástica  
Carbono + Gel



Sistema duo  
reversible



Posibilidad de  
empillar



Altura total  
(+/- 1cm)





Guarantee  
and quality

SERIE HR ROLL

Qatar  
20 / 16

REF. 4011/4016



  
**DESKANS**  
by **azorio**

Ligero y  
práctico

Colchón de espuma de goma económica. Su dureza alarga la durabilidad. Adecuado para un uso diario, intenso y esporádico, el cual te

ofrecemos la posibilidad de elegir entre tres alturas diferentes. El resultado es un colchón económico con una buena relación calidad/ precio

que consigue adaptarse de forma óptima a tu descanso garantizando siempre tu sueño placentero y reparador.



SERIE HR ROLL

**Qatar**  
20/16

REF. 4011/4016

Guarantee  
and quality



- 1 Tejido stretch
- 2 Goma soft
- 3 Núcleo goma firme
- 4 Goma soft
- 5 Tejido stretch



Firmeza Media



Transpirable  
1-10



Termoactivo  
1-10



Mod. 4011  
platabanda  
accolchada



Altura total  
(+/-1cm)



Mod. 4016  
platabanda 3d  
liso y tapas con  
tejido damasco



Sistema duo  
reversible



Enrollado



QATAR 20:  
Aconsejado para  
peso inferior a 90 kg.  
QATAR 16:  
Aconsejado para  
peso inferior a 70 kg.







SERIE ARTICULADO

Royal Star  
25

REF. 4091



Ideal para tu somier articulado



**DESKANS**  
by azorin

Fabricamos tus sueños



Perfect articulation.  
Quality of rest.

SERIE ARTICULADO

Royal Star  
25

REF. 4091

Ideal para tu somier articulado



Máxima confortabilidad



Núcleo HR TOP



Recomendado y preparado para cama articulada



Composición viscoelástica 4cm alta calidad

Royal Star  
25

SERIE ARTICULADO

REF. 4091

Perfect articulation.  
Quality of rest.



25

Altura total (+/-1cm)

10

Firmeza Superior

8

Acogida

90 kg

Aconsejado para peso superior a 90 kg.

9

Transpirable 1-10

8

Termoactivo 1-10

9

Confort 1-10

V4

Composición viscoelástica 4cm alta calidad.

HR

Núcleo HR Top

EXTRA SOFT

Plancha ExtraSoft

7 zonas de confort

Canales de aireación y articulación



1 Tejido stretch

2 Plancha visco 55KG

3 Plancha super suave perfilada

4 Núcleo goma 30KG perfilado

5 Goma soft

6 Tejido rejilla future

La composición de su núcleo hará que tu cuerpo se adapte de manera progresiva y suave

Los colchones articulados permiten descansar en diferentes posiciones, son múltiples los beneficios que un colchón articulado aporta a nuestra salud. El modelo Royal Star tiene la articulación,

acogida y firmeza perfecta para ofrecerte la mejor adaptación de tu cuerpo al colchón manteniendo nuestra columna en una posición natural, mejorando la circulación sanguínea

y eliminando la tensión de hombros y cuello. Sus diferentes zonas de descanso, confort y adaptabilidad hace un colchón 100% recomendable.

**DESKANS**  
by **azorin**  
Fabricamos tus sueños

**DESKANS**  
by **azorin**





Perfect articulation.  
Quality of rest.

SERIE ARTICULADO

Nexus 20  
Air Flow

REF. 4051



  
**DESKANS**  
by **azorjo**

Adaptabilidad  
de tu cuerpo  
de manera  
progresiva y  
suave al colchón

Nuestro colchón Nexus ha sido diseñado cuidadosamente para aquellos que tienen que permanecer recostados

periodos prolongados o de mayor duración de lo habitual. Gracias a su firmeza intermedia y canales de aireación se adapta a

cualquier posición corporal, proporcionando la estabilidad y firmeza que necesita un buen descanso.




SERIE ARTICULADO

# Nexus 20 Air Flow

REF. 4051

Perfect articulation.  
Quality of rest.



- 1 Tejado stretch
- 2 Viscoelástica 55kg
- 3 Núcleo goma 25kg adaptative
- 4 Tejado stretch



Firmeza Media



Transpirable 1-10



Composición Viscoelástica 4cm



7 zonas de confort



Aconsejado para peso superior a 90 kg



Canales de aireación y articulación




Desenfundable



Apto para cama articulada



Altura total (+/- 1cm)







Funcional y práctico  
en todos los  
ámbitos

**I-MOVE** 

OPCIONAL  
Incluye mando inalámbrico y APP  
gratuita para Smartphone

ALTURA  
EXTERIOR  
37 CM



ESPACIO  
INTERIOR  
28 CM

Opciones colores:



Juego de 4 patas  
Sujeta - colchón.



Grosor de inadera



4 patas  
esquineras.



Mando inalámbrico



APP bluetooth.



Funcional y práctico en todos los ámbitos



**I-MOVE**   
OPCIONAL  
Incluye mando inalámbrico y APP gratuita para Smartphone

OPCIONAL

**I-MOVE**

  
Mando inalámbrico

+

  
APP bluetooth  
**GRATUITA**

  
Juego de 4 porteras.  
Sujeta colchón

  
Con motor  
bluetooth

ALTURA  
EXTERIOR  
37 CM



ESPACIO  
INTERIOR  
28 CM



Estructura  
metálica



Mando  
inalámbrico



APP bluetooth





Gran capacidad  
Disponibile con cama a motor

ALTURA EXTERIOR 34 CM  
ESPACIO INTERIOR 28 CM

Opciones colores:



OPCIONAL



4 patas  
esqueras



Estructura  
melamina



2 Tapas independientes  
con una esquina recta y  
2 juegos de bisagras



Doble tirador de  
madera



Aireadores de  
ventilación





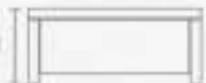
Gran capacidad  
Disponible con cama a motor

OPCIONAL



Tapa cama a motor

ALTURA  
EXTERIOR  
35 CM



ESPACIO  
INTERIOR  
28 CM



2 Tapas independientes  
con una esquina recta y 2  
juegos de bisagras



Doble tirador de  
madera



Estructura  
metálica



Airsadores de  
ventilación





El espacio que tu  
armario necesita

ALTURA  
EXTERIOR  
34 CM

ESPACIO  
INTERIOR  
28 CM

Opciones colores:



OPCIONAL



Tapa partida



Sistema de  
desplazamiento



4 patas  
esquineras



Grosor de madera



Aireadores de  
ventilación





CON 4  
PATAS  
ESQUINERAS

El espacio que tu  
armario necesita

Opciones colores:



ALTURA EXTERIOR 35 CM

ESPACIO INTERIOR 28 CM

OPCIONAL



Tapa partida



4 patas  
esquineras



Estructura  
melamina



Aireadores de  
ventilación





Compacto, resistente  
y práctico

**CON 4  
PATAS  
ESQUINERAS**

**ALTURA IDEAL PARA  
ROBOT LIMPIADOR**

ALTURA EXTERIOR 35 CM  
ESPACIO INTERIOR 20 CM

Opciones colores:



OPCIONAL







Perfecto para espacios reducidos

Opciones colores:



ALTURA EXTERIOR 34 CM  
ESPACIO INTERIOR 28 CM

OPCIONAL



Tapa partida



Apertura lateral



4 patas esquineras



Grosor de madera



Aireadores de ventilación





Opciones colores:



ALTURA  
74 CM



ALTURA CON PATAS (4-10CM)  
PATAS DE 13 CM: 24 CM  
PATAS DE 19 CM: 29 CM



PATAS NO  
INCLUIDAS



Estructura de  
madera



Optimiza tu espacio



OPCIONAL



Tapa partida



Apertura lateral



Tapizado tapa  
mixta 3d + polipiel



Tapa multilaminas  
Sin incremento

ALTURA  
EXTERIOR  
35 CM



ESPACIO  
INTERIOR  
28 CM



Estructura  
metálica



Airadores de  
ventilación





OPCIONAL



Tapa partida



Apertura lateral



Tapizado tapa  
mixta 3d + polipiel



Tapa multiláminas  
Sin incremento



Sistema de  
desplazamiento

ALTURA  
EXTERIOR  
35 CM



ESPACIO  
INTERIOR  
25 CM



Estructura  
metálica



Airadores de  
ventilación



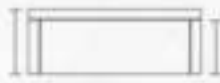
Incluye 8 patas  
de plástico 5 cm





Compacto,  
resistente y  
práctico

ALTURA  
EXTERIOR  
SIN PATAS  
25 CM



ESPACIO  
INTERIOR  
18 CM

OPCIONAL



Apertura lateral



Aireadores de  
ventilación



Estructura  
metálica



PATAS NO  
INCLUIDAS  
VER FICHAS OPCIONES  
PATAS DECORATIVAS





La unión perfecta de  
diseño y traspiración

CAJÓN SIN  
PATAS  
15/20 CM



BASE PARTIDA



PATAS NO  
INCLUIDAS

VER FICHAS OPCIONES  
PATAS DECORATIVAS



Estructura  
metálica



Aireadores de  
ventilación





**DESKANS**  
by **azorin**

# Base 60 (40x30) - 5 barras 3D

CANAPÉS  
NATURAL BED  
BASES



Máxima resistencia y aireación

Colores en Stock:



Colores bajo pedido:



Patás necesarias

	180-190-200
80 - 90 - 100	6
105 - 110 - 120	6
135 - 150	7
160 - 180	9



PATAS NO INCLUIDAS



5 barras trasversales



Estructura cerco 40x30



Airadores de ventilación



Todas nuestras bases/tapas llevan agujeros de ventilación de serie.



Cerco 40x30 con radio



Se adapta  
a tus  
necesidades



OPCIONAL

**I-MOVE**

Mando inalámbrico y APP gratuita  
para Smartphone

OPCIONAL



Juego de 4 patas.  
 Sujeta - colchón



Se incluyen 4 patas para anchos de 90 y 105  
Se incluyen 5 patas para anchos de 135 y 150



Estructura-cerco  
60x20



5 planos de  
movimiento





OPCIONAL

**I-MOVE**

Mando inalámbrico y APP gratuita para Smartphone

Se adapta a tus necesidades



Se incluyen 4 patas para anchos de 90 y 105  
Se incluyen 5 patas para anchos de 135 y 150



Estructura cerco  
60x20



5 planos de  
movimiento





Compacto y resistente

Patas necesarias

	180-190	200
80 - 90 - 105	4	6
110 - 120 - 135 - 150	5	7
160 - 180 - 200	6	9



Pletina 50x55x5  
Detalle pletina soldada




Tacos de PVC con  
3 láminas



Estructura cerco  
40x30



A partir de 105,  
refuerzo 1 barra de  
40x30x1.5



Reguladores de  
firmeza





Práctico y funcional

Patatas necesarias

	180-190	200
80 - 90 - 105	4	6
110 - 120 - 135 - 150	5	7
160 - 180 - 200	6	9



Pletina 50x65x5  
Detalle soldadura



A partir de 105,  
refuerzo 1 barra de  
40x30x1.5



Estructura cerco  
40x30



Lamina vaporizada  
de abedul de 120 con  
papel anti-deslizante





Al alcance de todos

Patas necesarias

	180-190	200
90 - 105	4	6
135 - 150	6	6



Pletina 50x65x5  
Detalle soldadura



Ancho <100,  
refuerzo 1 barra



Ancho >100,  
refuerzo 2 barras



Tubo acerado  
40x30



Lamina chipo/  
flex de 180 papel  
antideslizante



Lama 18 antiruido





Al alcance de todos

Patatas necesarias

	180-190	200
90 - 105	5	7
135 - 150	6	8



Ancho <100,  
refuerzo 1 barra



Ancho >100,  
refuerzo 2 barras



Tubo acerado  
40x30





### Optimiza tu espacio



Escalera y quitamiendo de protección



Estructura 30x30x1,2



Tubo acerado redondo 40

LITERA ECO - REF. 1025




# Litera Plus

### Optimiza tu espacio



Escalera y quitamiendo de protección

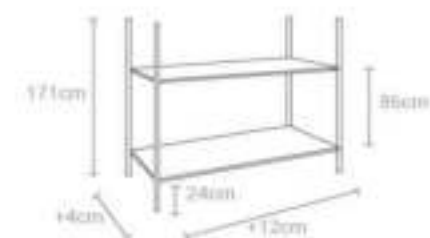


Estructura 30x30x1,2




Tubo acerado redondo 50

LITERA PLUS - REF. 1026





SUPERIOR - REF. 1225



Pata exterior en forma de "u" atornillada

INFERIOR - REF. 1235



Apertura fácil con muelle automático



Ideal para espacios reducidos



PATAS INCLUIDAS



Ancho >100, refuerzo 2 barras



Cercos acerado 40x30



Pata inferior con rueda



Lamina chopu/ flex de 160 papel antideslizante

## Nido semiancha

Ideal para espacios reducidos

NIDO SEMIANCHA - REF. 1032



PATAS INCLUIDAS



3 pletinas para frontal madera



Apertura fácil con muelle automático



Ancho <100, refuerzo 1 barra



Cercos acerado 40x30



Pata inferior con rueda



Ideal para espacios reducidos

Dimensiones mueble  
Ancho= + 10 cm.  
Alto= 110 cm.  
Profundidad= 30 cm.



ESTRUCTURA DE TUBO ACERADO DE 22X22



LÁMINAS DE HAYA DE 53X8 MM. CON BARRA CENTRAL DE TUBO 22X22.



Espacio interior de 26 cm. Para colchoneta de 13 cm.



Plegatines para mueble con 3 patas por cada lado más soporte del mueble.

PARA MUEBLE REF. 3007

90 x 180

\*REQUIERE MUEBLE

COLCHONETA PLEGATÍN - REF. 4012

90 x 180

MUEBLE CAMA + PLEGATÍN - REF. 3005

90 x 180

COLORES:  
\*BLANCO  
\*ARTICO  
\*HAYA  
\*CEREZO

\* MEDIDAS EN 80 Y 105 BAJO PEDIDO MÍNIMO DE 30 UNIDADES CON UN 20% INCREMENTO SOBRE PRECIO MEDIDA DE 90  
\* MUEBLE CAMA SÓLO DISPONIBLE RECOGIDA EN FÁBRICA

## Plegatín independiente

Ideal para espacios reducidos



ESTRUCTURA DE TUBO ACERADO DE 22X22



LÁMINAS DE HAYA DE 53X8 MM. CON BARRA CENTRAL DE TUBO 22X22.



Espacio interior de 26 cm. Para colchoneta de 13 cm.



Plegatín independiente con 4 patas de apoyo

PLEGATÍN INDEPENDIENTE REF. 3010

90 x 180

\* Colchoneta no incluida  
\* Tablero no incluido

PLEGATÍN + COLCHÓN + TABLERO - REF. 3011

90 x 180

COLCHONETA PLEGATÍN - REF. 4012

90 x 180



\* MEDIDAS EN 80 Y 105 BAJO PEDIDO MÍNIMO DE 30 UNIDADES CON UN 20% INCREMENTO SOBRE PRECIO MEDIDA DE 90





Pata 6002  
RED. 50



Pata 6001



Pata 6003  
Cerezo



Pata 6005  
Wengue



Pata 6090  
Haya

	ALTURA	REF.
RED. 50 - 4 PATAS	25	6002/25
RED. 50 - 4 PATAS	15-20-30	6002/15-20-30
RED. 50 - 4 PATAS	35-40	6002/35-40
RED. 50 - 4 PATAS	45-50	6002/45-50
30x30 - 4 PATAS	28	6001/28
30x30 - 4 PATAS	20-30	6001/20-30
30x30 - 4 PATAS	35-40	6001/35-40
30x30 - 4 PATAS	45-50	6001/45-50
MADERA RED. 50	25	6003/250 H/W/C/B
M. CUADRADA	25	6005/250 H/W/C/B
M. CÓNICA 12	12	6090/CÓNICA12

## Juego patas canguro



SUPERIOR, REF. 1048

INFERIOR, REF. 1047

## Juego de largueros



Tubo 50x20x1  
Acerado



Distancia de  
telones 64 mm.



Largos de 187 y 195  
dos soportes, largo de  
205 tres soportes.

JUEGO LARGUEROS  
REF. 1009



Porque nos adaptamos a las circunstancias



**CAMA GERIÁTRICA CON CARRILLO ELEVADOR:**

- \* Altura cama levantada 85cm (sin colchón)
- \* Altura cama bajada 40 cm (sin colchón)
- \* El largo de la cama será 216cm

**CAMA GERIÁTRICA FIJA:**

- \* Pataas en forma de 'Y' de refuerzo, de altura 35 cm,
- \* El largo de la cama será 209cm, si se incluye cabecero y piecero aumentarla + 7cm.



Altura máxima  
91 cm.  
Altura mínima  
49 cm.

REF. 1256

CARRILLO ELEVADOR + CAMA  
+ CABEZAL

REF. 4056

COLCHÓN GERIÁTRICO

REF. 1257/C

CARRILLO SIN CAMA



Estructura cerco  
40x30



4 planos de  
movimiento



Exterior tubo  
acerado 50x20x1,5

REF. 1520/BARAND

JUEGO DE BARANDILLAS

REF. 1521/PORTA

SOPORTE SUERO

REF. 1521/CABE

JUEGO CABEZAL



Interior tubo  
acerado 25x25x1,5



Láminas abedul  
una cara papel  
estructurado



Motor silencioso y  
batería de seguridad

\* RESTO DE MEDIDAS BAJO PEDIDO MÍNIMO DE 20 UNIDADES Y CON UN 20% DE INCREMENTO SOBRE EL PRECIO DE LA MEDIDA DE 190x90





\* Porta-suero opcional.



\* Patas en forma de "H" de refuerzo  
Altura 35 cm.



Altura máxima  
91 cm.  
Altura mínima  
49 cm.

REF. 1255

CAMA GERIÁTRICA CON  
PATAS

REF. 4056

COLCHÓN GERIÁTRICO

PATAS "H"

JUEGO CABEZAL



Estructura cerro  
40x38



4 planos de  
movimiento



Exterior tubo  
acerado 50x20x1,5

REF. 1520/BARAND

JUEGO DE BARANDILLAS

REF. 1521/PORTE

SOPORTE SUERO

REF. 1521/CABE

JUEGO CABEZAL



Interior tubo  
acerado 25x25x1,5



Láminas abedul  
una cara papel  
estructurado



Motor silencioso y  
batería de seguridad


\* RESTO DE MEDIDAS BAJO PEDIDO MÍNIMO DE 20 UNIDADES Y CON UN 20% DE INCREMENTO  
SOBRE EL PRECIO DE LA MEDIDA DE 190x90



## Cuna Silvia

REF. 4082

Medidas  
115x55



- 1 Tejido stretch
- 2 Viscoelástica Memory Foam
- 3 Núcleo goma firme adaptative
- 4 Goma soft
- 5 Tejido rejilla future



Firmeza Media



Transpirable  
1-10



Termoactivo  
1-10



Desenfundible




Sistema duo  
reversible



Altura total  
(+/-1cm)

## Petit Ensa

REF. 4079



- 1 Tejido stretch
- 2 Viscoelástica carbono hybrid
- 3 Goma dura
- 4 Plancha goma dura 25r
- 5 Carcasa ensacada 10cm sin zonas con refuerzo perimetral, 30 kg extra firme
- 6 Plancha goma dura 25r
- 7 Goma dura
- 8 Viscoelástica gel dualterm
- 9 Tejido stretch



Firmeza Media



Transpirable  
1-10



Termoactivo  
1-10



5 zonas de  
descanso



Composición  
Viscoelástica  
Carbono + Gel



Sistema duo  
reversible



Altura total  
(+/-1cm)



Muelle ensacado




Aconsejado para  
peso superior a 90 kg

## Nanos

REF. 4015

Medidas 180/190  
90



- 1 Tejido stretch
- 2 Viscoelástica Memory Foam
- 3 Núcleo goma firme
- 4 Goma soft
- 5 Tejido rejilla future



Firmeza Media



Transpirable  
1-10



Termoactivo  
1-10



Composición  
Viscoelástica 2cm



Sistema duo  
reversible



Altura total  
(+/-1cm)



Aconsejado para peso  
superior a 90 kg



## Topper 50K

REF. 4059



Mejora la  
comodidad  
de tu colchón  
convencional



Alfara total  
(x+1cm)



Transpirable  
1-10



Desmontable



Possibilidad de  
erector



4 ajuste de goma  
eléctrica para cada  
esquina

## Topper 80K

REF. 4061



Mejora la  
comodidad  
de tu colchón  
convencional



Alfara total  
(x+1cm)



Transpirable  
1-10



Desmontable



Possibilidad de  
erector



4 ajuste de goma  
eléctrica para cada  
esquina

## Topper Gran Confort

REF. 4057



Alfara total  
(x+1cm)



Telido hilo fino COOLER



Transpirable  
1-10



Sistema duo  
reversible



4 ajuste de goma  
eléctrica para cada  
esquina



Possibilidad de  
erector



Thermochair  
1-10



100%  
alginate



Confort 1-10



Núcleo Visco 50K  
+ HR



## THERMO FRESH

REF. 5112



NUCLEO VISCOLÁSTICA.  
TELA SUPERIOR STRECHIT HILO FRÍO.  
TELA INFERIOR STRECHT BASICO.  
3D AIREACION LATERALES PARA  
MEJOR VENTILACION.  
REVERSIBLE VERANO - INVIERNO.



Núcleo Visco 33 cm



Stretch + Hilo Frío

## VISCO-CARBONO

REF. 5108



ALMOHADA CON PARTÍCULAS  
DE CARBONO PARA  
REGULAR FRÍO Y CALOR



Núcleo Visco  
33 cm Negro



Tejido Exterior  
Stretch Carbono

## GREEN VISCO

REF. 5109



NUCLEO  
VISCOELASTICA SOJA  
MICROPERFORADA



Núcleo Visco  
33 cm Verde



Tejido Exterior  
Microfibra 115 Gr

## EUROLASTIC

REF. 5102



NUCLEO VISCO 33 CM  
TEJIDO EXTERIOR  
MICROFIBRA 115 GR.




Núcleo Visco  
33 cm



Tejido Exterior  
Microfibra 115 Gr

## TACTO PLUMA

REF. 5106



Núcleo Fibra  
100% Poliéster



Tejido Exterior  
Microfibra 100% Poliéster



SERIE CLASSIC

## DENVER

Altura 115 cm. / Grosor 8 cm.



• En todas las medidas lleva 9 cuadrados.

## ALABAMA

Altura 115 cm. / Grosor 8 cm.



- Para medida 90: 2 filas de 3 botones
- Para medida 105: 2 filas de 4 botones
- Para medidas a partir de 135: 2 filas de 5 botones

## SATURNO

Altura 115 cm. / Grosor 8 cm.



SERIE MADERA

## CRETA

Altura 115 cm. / Grosor 3 cm.



Opciones colores:



SERIE PREMIUM

## ALASKA

Altura 115 cm. / Grosor 8 cm.



## ARIZONA


Altura 115 cm. / Grosor 8 cm.



- Para medida 90: 3 piezas
- Para medida 105: 4 piezas
- Para medidas a partir de 135: 5 piezas

## DAKOTA

Altura 115 cm. / Grosor 8 cm.



## MISURI

Altura 115 cm. / Grosor 9 cm.



- 2 cojines en todas las medidas, excepto en 90 que llevará sólo 1 cojín.

## CAPRI

REF. 530-CAPRI



PESO	54 KG
CÚBICO	0,82 M <sup>3</sup>

- Cajón tapizado
- Tela loneta color:
  - BEIG: 530-CAPRI/LB
  - MARRÓN: 530-CAPRI/LM
  - GRIS PLATA: 530-CAPRI/LG
  - NEGRO: 530-CAPRI/LN

\*Para ver composición completa observe folleto SOFÁ CAMA o diríjase a nuestra web.

## SALINA

REF. 531-SALINA



PESO	34 KG
CÚBICO	0,88 M <sup>3</sup>

- Base metálica
- Tela loneta color:
  - BEIG: 531-SALINA/LB
  - MARRÓN: 531-SALINA/LM
  - GRIS PLATA: 531-SALINA/LG
  - NEGRO: 531-SALINA/LN

\*Para ver composición completa observe folleto SOFÁ CAMA o diríjase a nuestra web.



## KIT PATAS TOGO

JUEGO DE 4 PATAS + 2 PATAS CENTRALES DE NIVELADORES



C/ ORO



C/ ORO ROSA



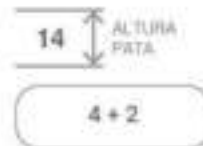
C/ BLANCO



C/ NEGRO



C/ CROMO



\* PLAZO DE ENTREGA 15 DÍAS.  
\* METAL BED NO NECESITA PATAS NIVELADORAS.  
\* SE PUEDEN UTILIZAR EN: ATH 20, IRON 20 Y METAL BED.

## PATAS TACÓN

JUEGO DE 4 PATAS + NIVELADORES



C/ CROMO



C/ NIQUEL NEGRO



C/ MOKA



C/ NEGRO MATE



\* PLAZO DE ENTREGA 15 DÍAS.  
\* METAL BED NO NECESITA PATAS NIVELADORAS.  
\* SE PUEDEN UTILIZAR EN: ATH 20, IRON 20 Y METAL BED.

## KIT PATAS PLÁSTICO

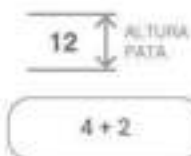
JUEGO DE 4 PATAS + 2 PATAS CENTRALES DE NIVELADORES



\* OPCIONES PARA CANAPÉ IRON 20 Y AT20.  
\* METAL BED NO NECESITA PATAS NIVELADORAS.  
\* SE PUEDEN UTILIZAR EN: ATH 20, IRON 20 Y METAL BED.

## PATAS NANDO

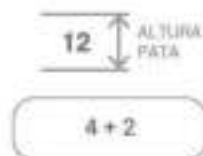
JUEGO DE 4 PATAS + NIVELADORES



\* PLAZO DE ENTREGA 15 DÍAS.  
\* METAL BED NO NECESITA PATAS NIVELADORAS.  
\* SE PUEDEN UTILIZAR EN: ATH 20, IRON 20 Y METAL BED.

## PATAS VERONA

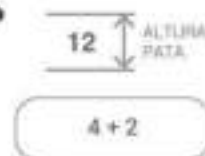
JUEGO DE 4 PATAS + NIVELADORES



\* PLAZO DE ENTREGA 15 DÍAS.  
\* METAL BED NO NECESITA PATAS NIVELADORAS.  
\* SE PUEDEN UTILIZAR EN: ATH 20, IRON 20 Y METAL BED.

## PATAS VIENTO

JUEGO DE 4 PATAS + NIVELADORES



\* PLAZO DE ENTREGA 15 DÍAS.  
\* METAL BED NO NECESITA PATAS NIVELADORAS.  
\* SE PUEDEN UTILIZAR EN: ATH 20, IRON 20 Y METAL BED.

## KIT PATAS CÓNICAS

JUEGO DE 4 PATAS CÓNICAS  
COLOR HAYA. ALTURA 12 CM



\* PLAZO DE ENTREGA 15 DÍAS.  
\* METAL BED NO NECESITA PATAS NIVELADORAS.  
\* SE PUEDEN UTILIZAR EN: ATH 20, IRON 20 Y METAL BED.

## KIT PATAS HAYA

JUEGO DE 4 PATAS MADERA + 2 PATAS CENTRALES DE NIVELADORES



\* PLAZO DE ENTREGA 15 DÍAS.  
\* METAL BED NO NECESITA PATAS NIVELADORAS.  
\* SE PUEDEN UTILIZAR EN: BAÑERA TURIN, ATH 20, IRON 20 Y METAL BED.

## KIT PATAS METAL

JUEGO DE 4 PATAS + 2 PATAS CENTRALES DE NIVELADORES



\* METAL BED NO NECESITA PATAS NIVELADORAS.  
\* SE PUEDEN UTILIZAR EN: ATH 20, IRON 20 Y METAL BED.